



## Informe del Mercado de Valores Informe Diario Del 14 de Febrero de 2011

### Mercados de Valores Internacionales

INDICE	PRINCIPALES INDICES BURSATILES EEUU		CIERRE DEL DIA		VARIACIONES	
	14/02/2011	11/02/2011	ABSOLUTA	RELATIVA		
Dow Jones	12,268.19	12,273.26	-5.07	-0.94%		
Nasdaq	2,817.80	2,809.44	7.74	0.28%		
S&P	1,332.32	1,329.15	3.17	0.24%		

NUEVA YORK (Reuters) - Las acciones de los sectores energético y de materias primas hicieron que Wall Street tuviera el lunes una modesta ganancia, pero el volumen de negocios, el más bajo en lo que va del año, indicó que la recuperación de las acciones podría estar cerca de su tope.

El índice S&P 500 trepó a cerca de su nivel más alto desde junio del 2008, pero encontró una resistencia técnica en el nivel de 1,325-1,333 puntos.

El lunes se comercializaron apenas 6,600 millones de acciones en la Bolsa de Valores de Nueva York, la Bolsa Estadounidense de Valores y en el Nasdaq, el nivel más bajo en lo que va del año y muy por debajo del promedio diario en el 2011 de 8,000 millones.

Shawn Hackett, presidente de Hackett Advisors en Boynton Beach, Florida, dijo que el alza en los niveles de los índices y la caída en los volúmenes preparan el escenario para una retracción.

"Todo lo que veo sugiere que estamos ante la última dosis de codicia e impulso antes de que el mercado se quede sin

compradores", dijo

El cobre a tres meses alcanzó su nivel más alto cuando las cifras de las importaciones de China sugirieron una fuerte demanda de insumos básicos.

Los papeles de Freeport McMoRan Copper & Gold treparon un 4.90 por ciento y cerraron a 56.14 dólares, y el índice PHLX de Oro/Plata subió un 2.20 por ciento.

El promedio industrial Dow Jones cayó 5.07 puntos, o un 0.94 por ciento, y finalizó a 12,268.19 unidades. El índice Standard & Poor's 500 subió 3.17 puntos, o 0.24 por ciento, a 1,332.32 unidades, y el Nasdaq Composite ganó 7.74 puntos, o un 0.28 por ciento, a 2,817.18 unidades.

Wal-Mart Stores Inc tuvo el peor desempeño en el Dow después que JP Morgan bajara la calificación de su acción. Los papeles de la minorista cayeron un 1.60 por ciento y cerraron a 54.80 dólares.

Las acciones de Green Mountain Coffee Roasters Inc treparon un 6.70 por ciento, a 46.35 dólares, luego de que Reuters reportó que la compañía ha estado en negociaciones para asociarse con Starbucks Corp.

El S&P 500 se encuentra cerca de su nivel técnico de resistencia, y algunos operadores están deseosos de comprar ante un descenso en los precios.



*Superintendencia de Bancos y Otras Instituciones Financieras*  
*Intendencia de Valores*

COMPORTAMIENTO BURSATIL DE LOS SIGUIENTES BANCOS:

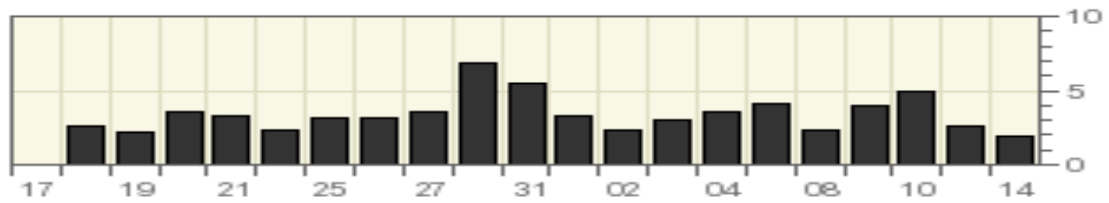
**BANK OF NOVA SCOTIA (The)**

Symbol	Last Trade 14/02/2011	Change	Volume
BNS	\$ 60.42	+0.29 (+0.48%)	189,676

Stock Price in Dollars



Volume (100,000s of shares)



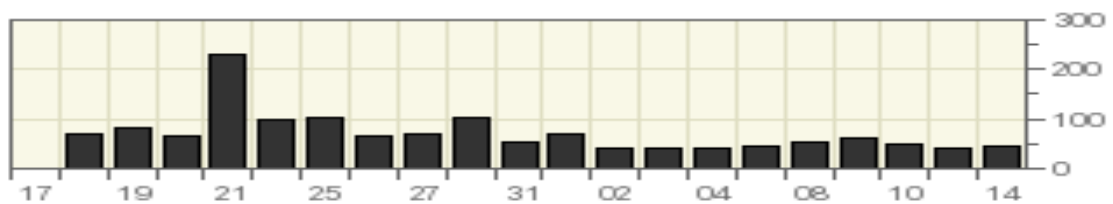
**GENERAL ELECTRIC COMPANY**

Symbol	Last Trade 14/02/2011	Change	Volume
GE	\$ 21.50	+0.17 (+0.80%)	43,403,958

Stock Price in Dollars



Volume (million of shares)



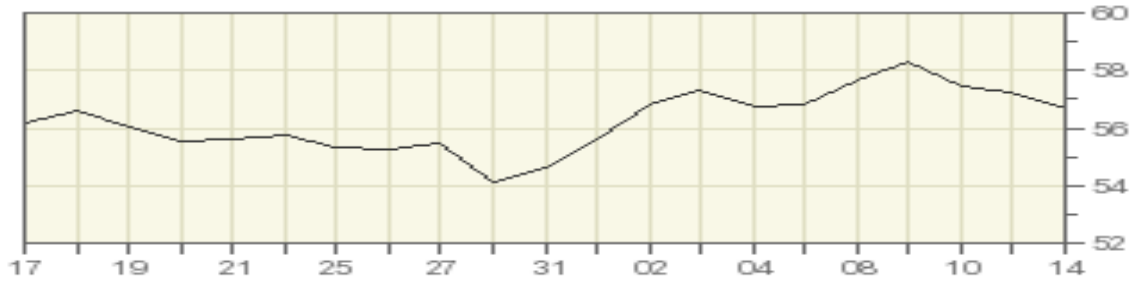


*Superintendencia de Bancos y Otras Instituciones Financieras*  
*Intendencia de Valores*

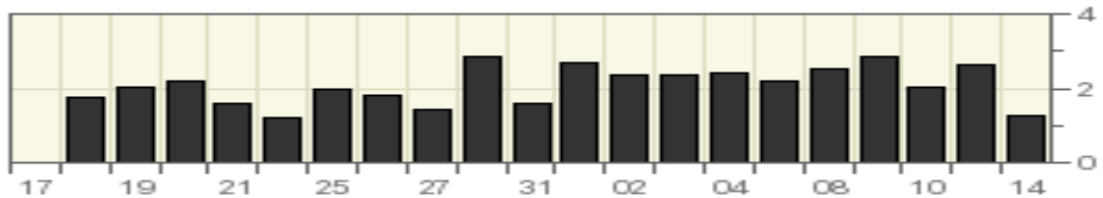
**HSBC HOLDING PLC**

Symbol	Last Trade 14/02/2011	Change	Volume
HBC	\$ 56.67	-0.57 (-1.00%)	1,270,975

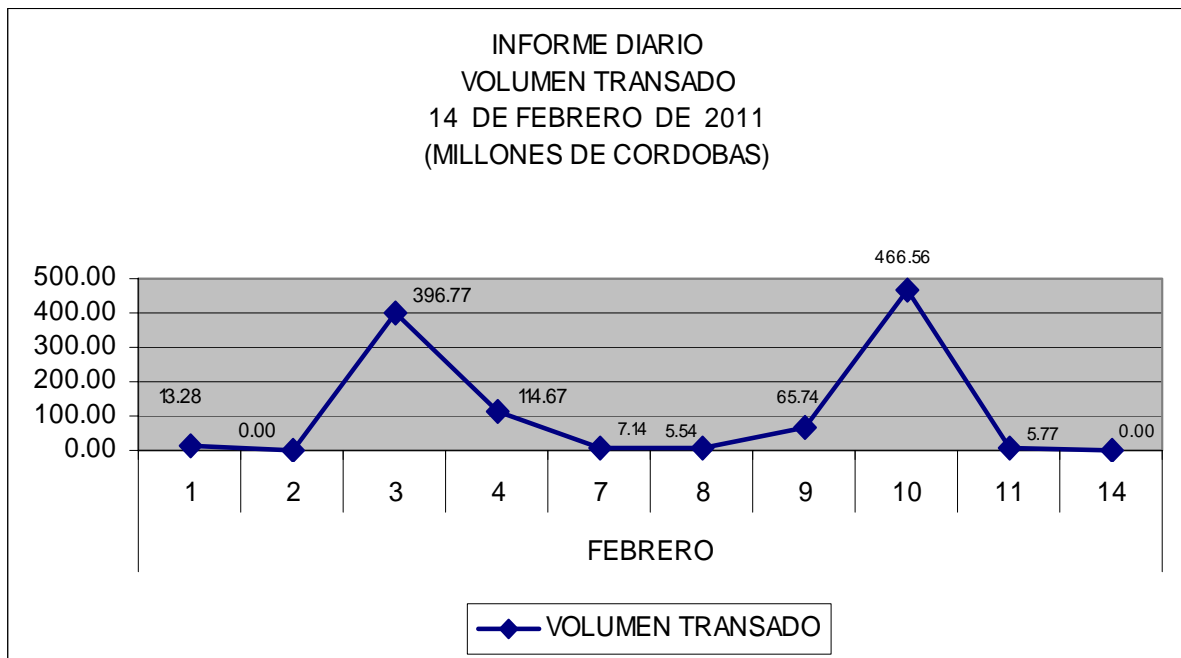
Stock Price in Dollars



Volume (million of shares)



**MERCADO DE VALORES DE NICARAGUA**





*Superintendencia de Bancos y Otras Instituciones Financieras*  
*Intendencia de Valores*

---

Del 1 al 14 de febrero de 2011 en el mercado de valores se han transados C\$ 1,075,509,716.12 córdobas.

El 14 de febrero de 2011, no se realizaron operaciones en el mercado bursátil de Nicaragua.

Fuente: Bolsa de Valores de Nicaragua.